



UPP: **047 TELEBACHILLERATO MICHOACÁN**

Programa Presupuestario: **ZR EDUCACIÓN MEDIA SUPERIOR DE CALIDAD MEDIANTE MEDIOS ELECTRONICOS**

# TELEBACHILLERATO MICHOACÁN

UR Responsable: **01 DIRECCIÓN GENERAL**

**04 DEPARTAMENTO ADMINISTRATIVO**

Fecha de Diagnóstico: **21 de noviembre del 2023**

## **II. GLOSARIO DE TÉRMINOS**

UPP.- Unidad Programática Presupuestaría.

UR.- Unidad Responsable.

DGB.- Dirección General de Bachillerato.

INEGI.- Instituto Nacional de Estadística y Geografía

SEP.- Secretaría de Educación Pública.

SEE.- Secretaria de Educación en el Estado.

DGPPyEE.- Dirección General de Planeación, Programación y Estadística Educativa.

EMS.- Educación Media Superior.

TEBAM.- Telebachillerato Michoacán.

SIIA.- Sistema Integral de Información Académica

### **III. INTRODUCCIÓN Y ANTECEDENTES**

El 13 de julio de 2010, en la cuarta sesión ordinaria de la Comisión de Austeridad y Disciplina presupuestaria se acuerda la ampliación presupuestaria para instalar el servicio de Telebachillerato en 255 localidades del Estado, derivado de decreto que reforma los artículos 138 y 139 de la constitución Política del Estado Libre y Soberano de Michoacán de Ocampo, respecto a la obligación del estado de impartir educación hasta el nivel medio superior y en forma gratuita; y así el 27 de Abril de 2011, se da a conocer el Decreto de Creación de “El Telebachillerato Michoacán”, como un Organismo Público Descentralizado de la Administración Pública Estatal, con personalidad jurídica y patrimonio propios, sectorizado de la Secretaría de Educación; teniendo por objeto impartir servicios educativos de calidad en el nivel bachillerato y educación media superior en la modalidad educativa que aprovecha las tecnologías de la información y telecomunicaciones para divulgar e impartir los diferentes contenidos proporcionando al estudiante los conocimientos, habilidades, actitudes y valores que contribuyan a su consolidación.

Con la creación del Telebachillerato Michoacán se abrieron 209 Centros Educativos en 84 Municipios de los 113 que conforman el Estado de Michoacán, siendo importante mencionar que con la apertura de estos Centros se buscó responder a lo que mandata el Decreto de creación de este Organismo, ubicándolos en las comunidades de alta y muy alta marginación en un 94%, toda vez que siendo de trascendental importancia, reducir el costo de la educación media superior y promover el arraigo de los jóvenes en su comunidad y con ello ampliar las posibilidades y la diversidad de la educación medio superior para todos los extractos sociales. Debe decirse que actualmente el Telebachillerato Michoacán es la oferta educativa de nivel medio superior con mayor número de Centros educativos contando con una matrícula de 8,861 alumnos atendidos en el ciclo escolar 2023-2024.

El Telebachillerato Michoacán es una opción de educación en el nivel bachillerato, para los jóvenes que viven en poblaciones de alta y muy alta marginación, llevando a cabo las tareas educativas basadas en el aprendizaje autogestivo, a fin de formar y orientar a la juventud, en la conciencia crítica para comprometerse en el desarrollo de su comunidad, superando la problemática para lograr mejores resultados de vida.

#### **III.1 Determinación y justificación de los objetivos de la intervención**

El objetivo del Programa Presupuestario es garantizar el derecho de la población a la educación pública, laica, obligatoria, humanista, universal, inclusiva, intercultural, equitativa, de excelencia y con perspectiva de género.

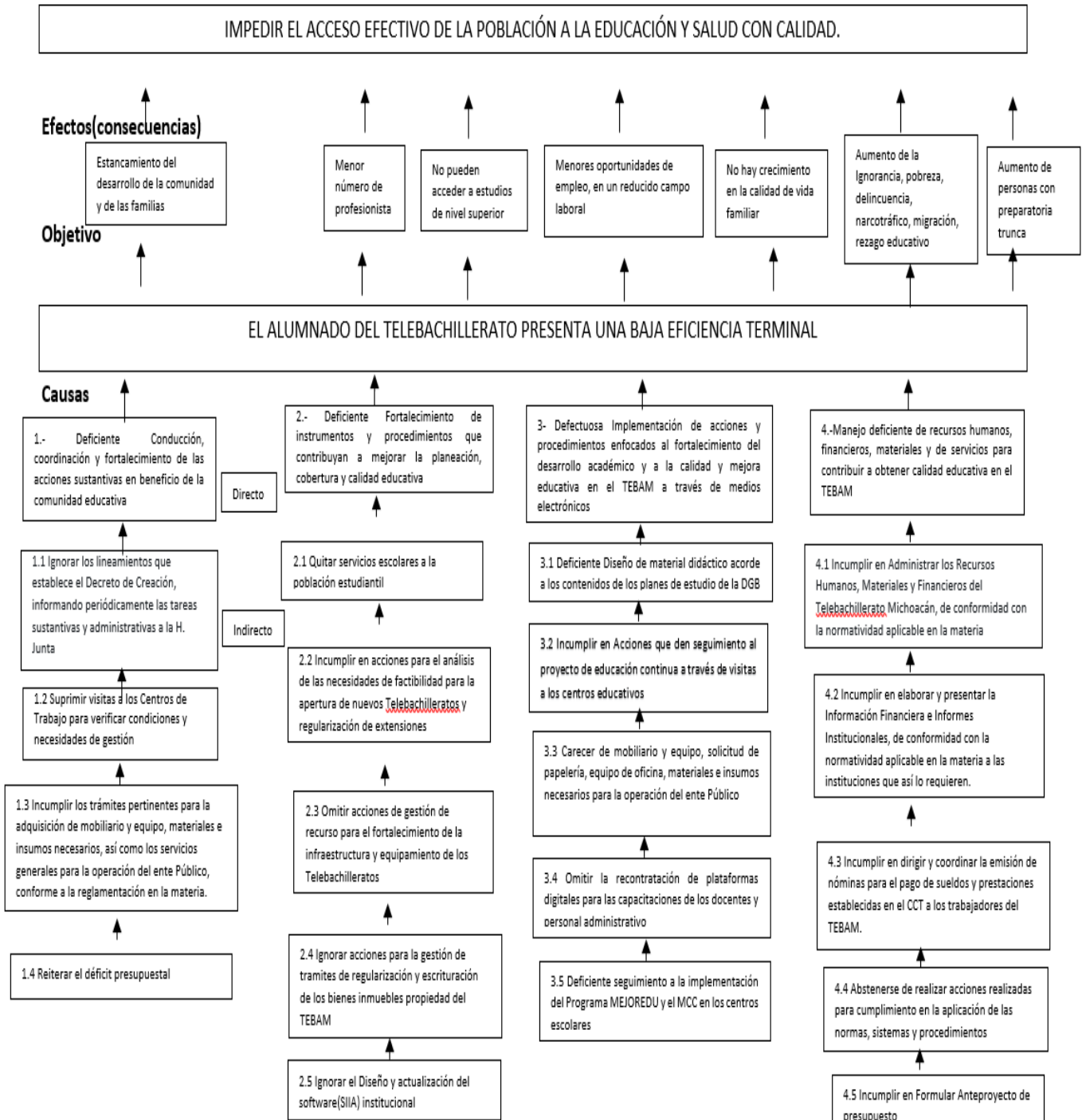
## IV. IDENTIFICACIÓN Y DESCRIPCIÓN DEL PROBLEMA (ÁRBOL DE PROBLEMAS)



Programa Presupuestario:

ZR EDUCACIÓN MEDIA SUPERIOR DE CALIDAD MEDIANTE MEDIOS ELECTRÓNICOS

Árbol de Problemas



## V. ANÁLISIS DEL PROBLEMA

a) Definición del problema: El problema central al que corresponde el programa presupuestario es “El alumnado del Telebachillerato presenta una baja eficiencia terminal”.

*El Telebachillerato desde sus inicios ha presentado una baja eficiencia terminal en sus generaciones.* Los factores asociados a los bajos índices de eficiencia terminal son variados encontrados los atribuibles al Telebachillerato.

- Descuidar la conducción y operación del Telebachillerato
- Deficiente coordinación de la política pública.
- Ausencia de evaluaciones institucionales que ayuden a fortalecer la enseñanza.
  
- Ausencia de convenios con Dependencias gubernamentales e instituciones privadas en busca de una calidad educativa.
- Deficiencia educativa o baja calidad en impartición de educación a la población estudiantil
- Deficiente gestión de recursos para construcción, equipamiento ante autoridades educativas y gubernamentales.
  
- Falta de preparación, capacitación y compromiso de los Docentes.
- Malas gestiones educativas.
- Falta de motivación de los alumnos.
- Niveles inferiores de aprendizaje.
- Falta de recursos económicos y materiales.

## VI. EVOLUCIÓN Y ESTADO ACTUAL DEL PROBLEMA

El Programa Presupuestario **ZR Educación Media Superior de Calidad mediante medios electrónicos** opera en el Telebachillerato Michoacán a partir del año 2022.

Este Programa Presupuestario está apegado al Decreto que crea al Telebachillerato Michoacán en el Capítulo Primero Disposiciones Generales.

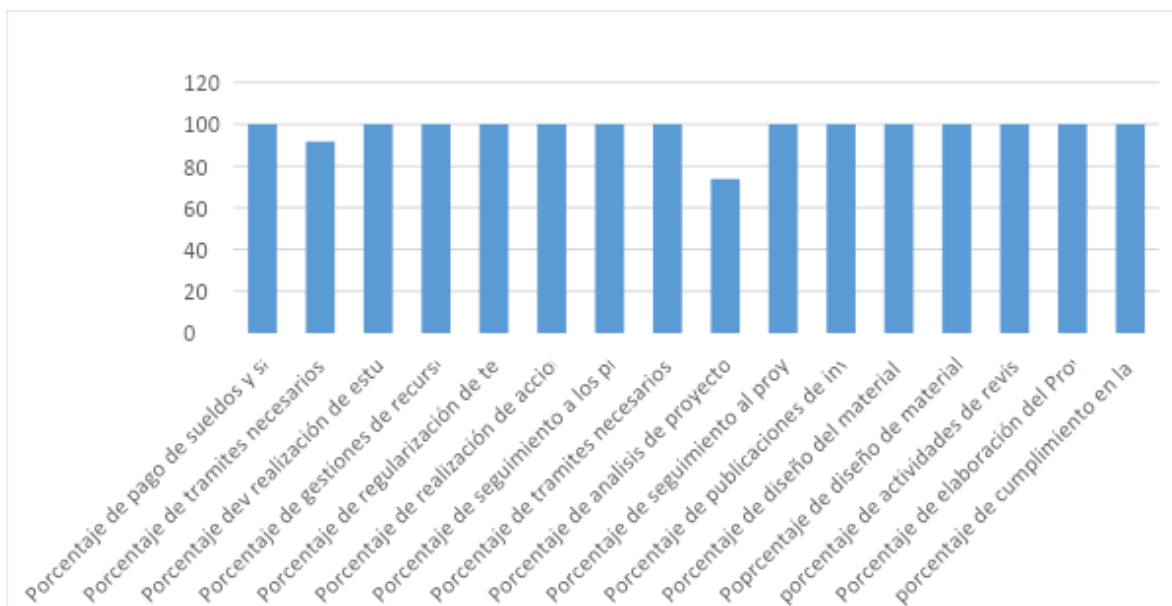
Artículo 2°. El Telebachillerato Michoacán, tendrá por objeto impartir servicios educativos de calidad en el nivel bachillerato y educación media superior, en la modalidad educativa que aprovecha las tecnologías de la información y telecomunicaciones para divulgar e impartir los diferentes contenidos, proporcionando al estudiante los conocimientos, habilidades, actitudes y valores que contribuyan a su consolidación como persona en el aspecto psicológico, intelectual, laboral y social, consiguiendo así su formación integral, mediante planes y programas actuales que respondan a las necesidades prioritarias de los jóvenes en nuestro Estado.

## PRINCIPALES INDICADORES 2022

PP: ZR EDUCACIÓN MEDIA SUPERIOR DE CALIDAD MEDIANTE MEDIOS ELECTRÓNICOS

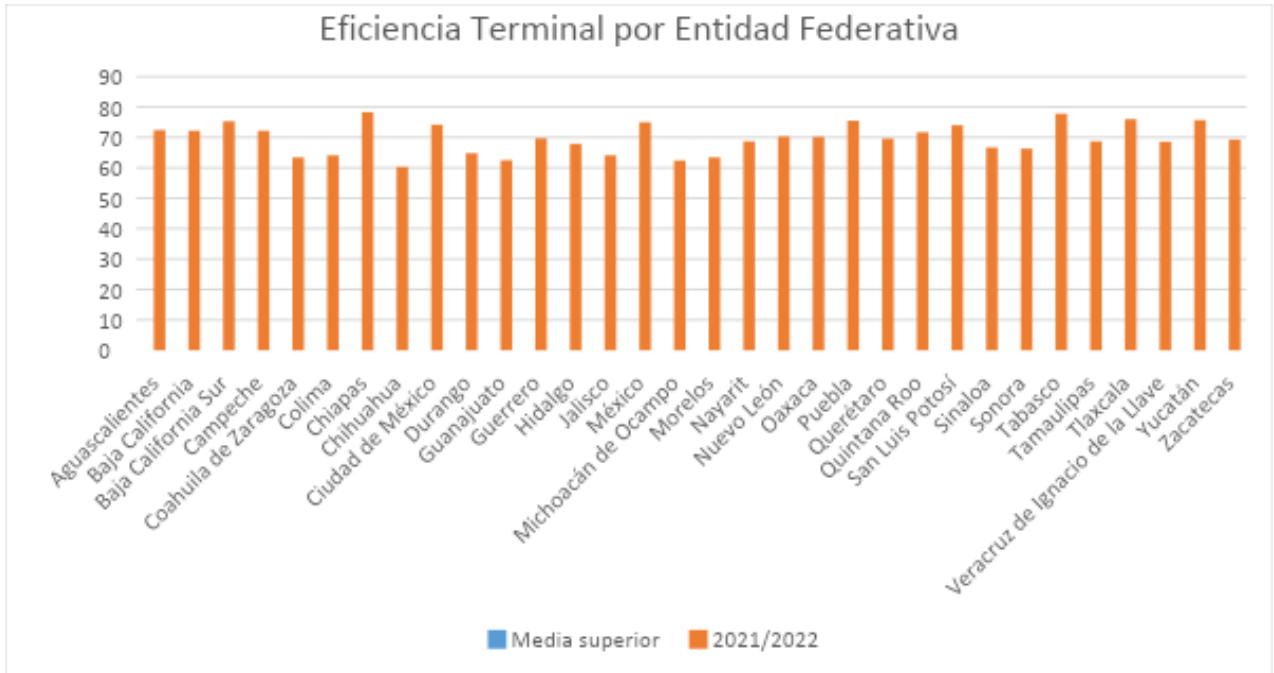
Indicador	Porcentaje de cumplimiento (%)
Porcentaje de pago de sueldos y salarios correspondiente a la unidad responsable	100
Porcentaje de trámites necesarios para la operación del TEBAM conforme a la reglamentación en la materia	91.6
Porcentaje de realización de estudios de factibilidad para la apertura de nuevos Telebachilleratos y regularización de extensiones	100
Porcentaje de gestiones de recurso para construcción y equipamiento ante autoridades educativas y gubernamentales	100
Porcentaje de regularización de terrenos donados al TEBAM	100
Porcentaje de realización de acciones de equipamiento de los centros educativos	100
Porcentaje de seguimiento a los procesos de control escolar	100
Porcentaje de trámites necesarios para la operación del TEBAM conforme a la reglamentación en la materia	100
Porcentaje de análisis de proyectos y disposiciones normativas en materia escolar del TEBAM	73.8
Porcentaje de seguimiento al proyecto de educación continua	100

Porcentaje de publicaciones de investigaciones de los docentes del TEBAM	100
Porcentaje de diseño del material didáctico acorde a la DGB	100
Porcentaje de diseño de material educativo digital modalidad mixta	100
porcentaje de actividades de revisión de los planes y programas académicos dictados por la DGB	100
Porcentaje de elaboración del Proyecto de Presupuesto	100
porcentaje de cumplimiento en la presentación e información financiera	100



## Instituto Nacional de Estadística y Geografía (INEGI)

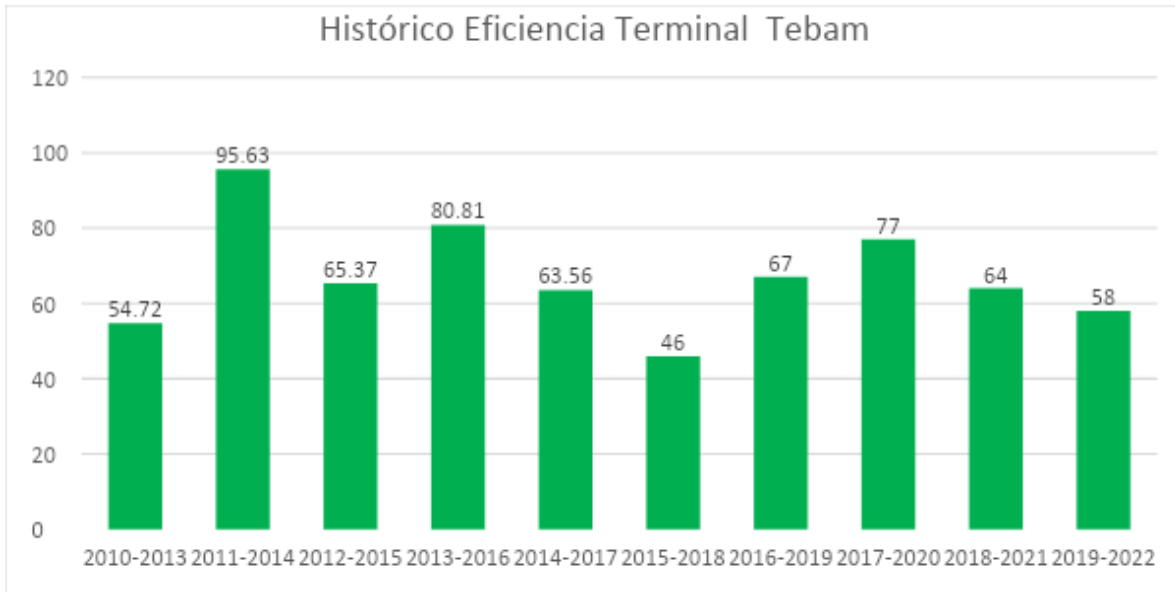
Eficiencia terminal por entidad federativa según nivel educativo, ciclo escolar 2021/2022



### Histórico Eficiencia Terminal en el Telebachillerato Michoacán

Generación Escolar	2010-2013	2011-2014	2012-2015	2013-2016	2014-2017	2015-2018	2016-2019	2017-2020	2018-2021	2019-2022
Porcentaje de Eficiencia Terminal (%)	54.72	95.63	65.37	80.81	63.56	46	67	77	64	58





## VI. ANÁLISIS E IDENTIFICACIÓN DE INVOLUCRADOS


Involucrados	Posición ante la intervención (Apoyo u oposición)	Influencia ante la intervención (Baja, Media o Alta)	Grado de Involucramiento (Bajo, Medio o alto)
1.- Migración	Oposición	Alta	Bajo
2.-Inseguridad	Oposición	Alta	Bajo
3.-cuestión económica	Oposición	Alta	Bajo
4.-Baja calidad educativa de los docentes	Apoyo	Alta	Alto
5.-Presupuesto para infraestructura y equipamiento de los Telebachilleratos	Oposición	Media	Alto

## VII. DEFINICIÓN DE LOS OBJETIVOS (ÁRBOL DE OBJETIVOS)



Programa Presupuestario: ZR EDUCACIÓN MEDIA SUPERIOR DE CALIDAD MEDIANTE MEDIOS ELECTRÓNICOS

Árbol de Objetivos



## IX. ANÁLISIS DE ALTERNATIVAS

- 1.- Conducción y coordinación de las acciones sustantivas dirigidas en beneficio de la comunidad educativa para incrementar la eficiencia terminal.
- 2.- Fortalecimiento de instrumentos y procedimientos que contribuyan a mejorar la planeación, cobertura y calidad educativa.
- 3.- Implementación de acciones y procedimientos enfocados al fortalecimiento del desarrollo académico y a la calidad y mejora educativa en el TEBAM a través de medios electrónicos.
- 4.- Manejo eficiente de recursos humanos, financieros, materiales y de servicios para contribuir a obtener calidad educativa en el TEBAM.

## X. COBERTURA DEL PROGRAMA

### X.I IDENTIFICACIÓN, CUANTIFICACIÓN Y CARACTERIZACIÓN DE LA POBLACIÓN

Tipo	Definición	Descripción	Cuantificación	Fuente
Población total de las 182 localidades en donde existe el servicio educativo del Teledbachillerato	El número total de habitantes es de 202,687	De las 182 localidades nuestro servicio está dirigido a estudiantes en el rango de edad de 15 a 17 años	En el rango de edad de 15 a 17 años tenemos 10,983	INEGI 2020

**Municipios y Localidades que integran el área de enfoque del programa Presupuestario.**

<b>Municipio</b>	<b>Localidad</b>	<b>No. Total, de habitantes de la Localidad</b>	<b>Núm.. Habitantes de un Rango de edad 15-17 años</b>
ACUITZIO	SAN ANDRES COAPA	630	27
ALVARO OBREGON	LA MINA	1118	59
ANGAMACUTIRO	SAN DIEGO BUENAVISTA	252	8
ANGAMACUTIRO	LA ESTANCIA DEL RIO	763	33
APATZINGAN	SAN JOSE DE CHILA	76	6
APATZINGAN	HOLANDA	314	14
APATZINGAN	EL PINO NUEVO	278	17
AQUILA	TIZUPAN	290	24
AQUILA	SAN PEDRO NARANJESTIL	594	36
AQUILA	HUAHUA	253	18
AQUILA	CACHAN DE ECHEVERRIA	588	33
AQUILA	COIRE	540	65
AQUILA	POMARO	751	53
AQUILA	LA TICLA	559	28
ARIO	ZATZIO (TZATZIO)	953	48
ARIO	EL TEPAMAL	894	45
ARIO	PALMA DE ALTAMIRA (PALMA DE JUAREZ)	1024	44
ARTEAGA	EL LIMON DE FRANCO	71	3
ARTEAGA	ESPINOSA	420	24
ARTEAGA	LA PAREJA	458	42
BUENAVISTA	EL LIMON DE LA LUNA (EL LIMON)	325	14
BUENAVISTA	DIECIOCHO DE MARZO	1561	69
CARACUARO	LAS GUACAMAYAS	275	17
CARACUARO	ACUYO	220	8
CHARAPAN	SAN FELIPE DE LOS HERREROS (SAN FELIPE)	2002	88
CHAVINDA	LA ESPERANZA	1392	66
CHILCHOTA	HUECATO	723	43
CHILCHOTA	TANAQUILLO	1530	88
CHINICUILA	HIHUITLAN	188	9
CHINICUILA	SALITRE DE ESTOPILA	178	8
CHINICUILA	TEHUANTEPEC	375	22
CHUCANDIRO	LAS CRUCES (BARRERAS)	497	26
CHURUMUCO	SAN MARTIN DE LA LUZ	437	37
CHURUMUCO	LA CAÑA	246	11

CHURUMUCO	EL CUIRINDAL	225	23
CHURUMUCO	EL TIMBIRICHE	388	19
CHURUMUCO	PALMA DE HUARO	467	26
CHURUMUCO	LOMA EL GUAYACAN	441	23
COAHUAYANA	BOCA DE APIZA	479	23
COALCOMAN DE VAZQUEZ PALLARES	LOS LAURELES (EL TERRERO)	206	9
COALCOMAN DE VAZQUEZ PALLARES	TROJES	526	19
COENEO	SANTIAGO AZAJO	1614	64
COENEO	BELLAS FUENTES	1104	42
COENEO	ZIPIAJO	2817	155
CONTEPEC	ZARAGOZA (PUERTO DE MEDINA)	1397	75
COTIJA	LA RESOLANA	253	10
COTIJA	LOS GALLINEROS	339	19
CUITZEO	CUARACURIO	1638	64
CUITZEO	MARIANO ESCOBEDO (SAN LORENZO)	4566	291
ECUANDUREO	COLESIO	1027	39
EPITACIO HUERTA	LA LUZ	610	33
EPITACIO HUERTA	EL ASTILLERO (EL CARMEN ASTILLERO)	428	26
EPITACIO HUERTA	SAN ANTONIO MOLINOS	1075	61
EPITACIO HUERTA	SANTA CRUZ OJO DE AGUA	571	35
ERONGARICUARO	LAZARO CARDENAS (COLONIA DE LAZARO CARDENAS)	570	25
GABRIEL ZAMORA	CHARAPENDO	1299	65
GABRIEL ZAMORA	SANTA CASILDA	1300	56
HIDALGO	PUCUATO	748	33
HUETAMO	SANTIAGO CONGURIPO (SANTIAGO)	326	17
HUETAMO	COLONIA J. DAVID TELLITUD (SANTA RITA)	265	15
HUETAMO	SAN MIGUEL MONTECILLOS (MONTECILLOS)	444	17
HUETAMO	SANTA MARIA	224	12
HUETAMO	EL OCUARO	214	7
HUIRAMBA	EL SOBRADO	1309	84
INDAPARAPEO	SAN LUCAS PIO	3871	208
JIMENEZ	CAURIO DE GUADALUPE (CABRIO)	1881	68
JIMENEZ	LAS COLONIAS	1103	69
JIQUILPAN	ABADIANO ALTO (LOS ALTOS)	619	24
JOSE SIXTO VERDUZCO	SAN JOSE HUIPANA (HUIPANA)	3434	182
JOSE SIXTO VERDUZCO	SAN MARTIN	2262	112
JOSE SIXTO VERDUZCO	GILDARDO MAGAÑA	625	27
JOSE SIXTO VERDUZCO	MANCERA	1378	48
JUNGAPEO	HUANGUITIO	1059	94
JUNGAPEO	AGUA SALADA	706	33
LA HUACANA	SAN MIGUEL SILAHUA (LA NOPALERA)	133	7

LA HUACANA	OROPEO	176	7
LA HUACANA	NARANJO DE TZIRITZICUARO	197	9
LA HUACANA	MATA DE PLATANO	571	43
LA HUACANA	OJO DE AGUA DE SAN IGNACIO (SAN IGNACIO)	299	20
LA HUACANA	POTRERILLOS DE RENTERIA (CUPUANCILLO)	191	12
LA PIEDAD	EL ALGODONAL	250	17
LA PIEDAD	LOS GUAJES	1528	66
LAZARO CARDENAS	EL TAHUAZAL	148	12
LAZARO CARDENAS	CHUQUIAPAN	366	30
LAZARO CARDENAS	LOS COYOTES	443	28
LAZARO CARDENAS	EL HABILLAL	1934	86
LOS REYES	SAN ISIDRO	1763	77
LOS REYES	LA PALMA	488	15
LOS REYES	J. JESUS DIAZ TZIRIO	2689	154
MADERO	EL CARRIZAL	159	10
MADERO	ACATEN	222	11
MADERO	ETUCUARO	1300	75
MARAVATIO	LAS PALOMAS	316	14
MARAVATIO	SANTIAGO PURIATZICUARO	4005	268
MARAVATIO	COLONIA GUADALUPE	396	31
MARCOS CASTELLANOS	OJO DE RANA	1040	53
MORELIA	TUMBISCA	235	12
MORELIA	CHIQUMITIO	1379	81
MORELIA	COTZURIO	768	43
MORELIA	NIEVES	246	13
MORELIA	SAN NICOLAS OBISPO	3034	174
MORELIA	MORELOS	15054	790
MORELOS	LA LUZ	428	16
MUGICA	EL LETRERO	2030	117
NAHUATZEN	TURICUARO	11799	697
NOCUPETARO	MELCHOR OCAMPO (SAN ANTONIO DE LAS HUERTAS)	682	27
NOCUPETARO	LA ESTANCIA GRANDE	247	12
NOCUPETARO	LAS PILAS	292	11
NUEVO URECHO	SAN VICENTE	985	46
NUMARAN	LA TEPUZA	673	37
OCAMPO	MANZANA DEL CENTRO DE SAN CRISTOBAL	895	66
PANINDICUARO	SAN MIGUEL EPEJAN	1258	63
PANINDICUARO	AGUANATO (AGUANUATO)	623	31
PARACHO	QUINCEO	3191	199
PARACUARO	CANCITA	795	47
PARACUARO	LOS POZOS	541	25

PARACUARO	CHONENGO	373	27
PARACUARO	EL CAULOTE	727	37
PARACUARO	VEINTE DE NOVIEMBRE	762	31
PARACUARO	USPERO (REYNOSA)	1074	59
PENJAMILLO	SANTA FE DEL RIO	1214	55
PENJAMILLO	GUANDARO	1065	63
PURUANDIRO	EL PILAR	1136	86
PURUANDIRO	SANGUIJUELAS	1085	62
PURUANDIRO	LOS REYES	862	47
PURUANDIRO	LAS RANAS	780	34
PURUANDIRO	SANTA CLARA	2423	159
QUERENDARO	SAN JOSE DE LA CUMBRE	228	16
QUERENDARO	PUEBLO VIEJO	1064	66
SALVADOR ESCALANTE	CAMEMBARO	679	38
SALVADOR ESCALANTE	TURIRAN	809	61
SAN LUCAS	CHUMBITARO	448	17
SAN LUCAS	EL MACHUQUE (PLAN DEL REPARO)	263	9
SANTA ANA MAYA	SAN RAFAEL DEL CARRIZAL (SAN RAFAEL)	879	37
SENGUIO	SAN JUAN HUERTA (HUERTA)	856	34
SUSUPUATO	EL NARANJO (LOS LIMONES)	299	23
SUSUPUATO	COPANDARO (SANTIAGO)	549	31
SUSUPUATO	DOLORES (EX-HACIENDA DE DOLORES)	661	44
TACAMBARO	COPITERO	683	36
TACAMBARO	YORICOSTIO (LA VILLITA)	1180	52
TANCITARO	AGUA ZARCA	808	54
TANCITARO	PAREO	2186	121
TANHUATO	LAS CIENEGUITAS	1249	78
TARETAN	TOMENDAN	1558	78
TARIMBARO	CUTO DEL PORVENIR	5130	301
TARIMBARO	TEJARO DE LOS IZQUIERDO (TEJARO)	4214	191
TARIMBARO	CAÑADA DE LOS SAUCES	815	69
TEPALCATEPEC	EL BEJUCO	223	7
TIQUICHEO DE NICOLAS ROMERO	HUAHUASCO	277	18
TIQUICHEO DE NICOLAS ROMERO	MOJARRAS (SAN CARLOS)	310	12
TIQUICHEO DE NICOLAS ROMERO	PURUNGUEO	366	7
TLALPUJAHUA	SAN PEDRO TARIMBARO	1492	106
TUMBISCATIO	LAS PLAYITAS	326	11
TUMBISCATIO	GRACIANO SANCHEZ (EL SOCORRO)	144	9
TURICATO	LA PUERTA DEL NARANJO	79	3
TURICATO	LOS NOGALES	71	4
TUXPAN	LA SOLEDAD	995	55

TUZANTLA	LAS JUNTAS DEL TANQUE	512	25
TUZANTLA	MESA EL ENCINAL (EL ENCINAL)	180	10
TUZANTLA	EL OLIVO	663	28
TUZANTLA	EL CASCALOTE DEL SALITRE (EL SALITRE)	377	13
TZINTZUNTZAN	LOS CORRALES	472	27
TZITZIO	EL PLATANILLO	164	12
TZITZIO	DEVANADOR DE RIVERA (EL DEVANADOR)	629	32
URUAPAN	SAN LORENZO	4975	269
URUAPAN	MATANGUARAN (SAN JOSE DEL VALLE)	529	33
URUAPAN	EL SABINO	693	33
VENUSTIANO CARRANZA	LA PALMA (LA PALMA DE JESUS)	3609	165
VILLAMAR	SAN ANTONIO GUARACHA	1287	49
YURECUARO	EL CAMICHE	303	11
ZACAPU	EL PUEBLITO	1170	66
ZAMORA	ATACHEO DE REGALADO	1475	52
ZAMORA	LA SAUCEDA	3274	167
ZINAPECUARO	BUENAVISTA (SAN MIGUEL BUENAVISTA)	747	41
ZINAPECUARO	HUAJUMBARO (HUAJUMBARO DE GUADALUPE)	1217	59
ZITACUARO	TIMBINEO LOS CONTRERAS (TIMBINEO)	236	12
ZITACUARO	SAN MIGUEL CHICHIMEQUILLAS	56	6
ZITACUARO	IGNACIO LOPEZ RAYON (COYOTA PRIMERA MANZANA)	848	47
ZITACUARO	RINCON DE NICOLAS ROMERO (CEDROS 3A. MZA.)	7025	419
ZITACUARO	DONACIANO OJEDA (1A.Y 2A. MZA. SAN FCO.)	1250	80
ZITACUARO	FRANCISCO SERRATO (SAN BARTOLO)	1656	104
ZITACUARO	CHIMUSDA (CUARTA MANZANA DE DONACIANO OJEDA)	646	38

Fuente: elaboración propia con información del Instituto Nacional de Estadística y Geografía

## X.II ESTRATEGIA DE COBERTURA

En el próximo ejercicio fiscal en el programa serán atendidos los alumnos del Telebachillerato Michoacán que están en municipios de muy alto, alto, medio, bajo y muy bajo grado de marginación, de estos municipios la población objetivo a atender son 401 alumnos de municipios de muy alto grado de marginación, 2,151 son de alto, 3,184 son de medio, 1,843 son de bajo y 1,282 son de muy bajo grado de marginación .



### X.III IDENTIFICACIÓN, CUANTIFICACIÓN DE LAS ÁREAS DE INFLUENCIA O ÁREAS DE ENFOQUE

Municipios y localidades con la población objetivo(alumnos) en donde el Telebachillerato Michoacán brinda educación media superior.

No.	CCT	MUNICIPIO	LOCALIDAD	ALUMNOS
1	16ETH0006X	ACUITZIO	SAN ANDRES COAPA	60
2	16ETH0007W	ÁLVARO OBREGÓN	LA MINA	69
3	16ETH0009U	ANGAMACUTIRO	PUEBLO NUEVO	23
4	16ETH0008V	ANGAMACUTIRO	SAN DIEGO BUENAVISTA	30
5	16ETH0012H	APATZINGÁN	EL PINO NUEVO	85
6	16ETH0011I	APATZINGÁN	HOLANDA	17
7	16ETH0010J	APATZINGÁN	SAN JOSÉ DE CHILA	11
8	16ETH0016D	AQUILA	CACHAN DE ECHEVERRIA	46
9	16ETH0017C	AQUILA	COIRE	52
10	16ETH0015E	AQUILA	HUAHUA	32
11	16ETH0020Q	AQUILA	LA TICLA	45
12	16ETH0018B	AQUILA	POMARO	42
13	16ETH0014F	AQUILA	SAN PEDRO NARANJESTIL	33
14	16ETH0013G	AQUILA	TIZUPAN	29
15	16ETH0022O	ARIO	EL TEPAMAL	55
16	16ETH0023N	ARIO	PALMA DE ALTAMIRA	48
17	16ETH0021P	ARIO	TZATZIO	46
18	16ETH0091K	ARTEAGA	EL TAHUAZAL	19
19	16ETH0025L	ARTEAGA	ESPINOSA	26
20	16ETH0026K	ARTEAGA	LA PAREJA	28
21	16ETH0024M	ARTEAGA	LIMON DE FRANCO	80
22	16ETH0028I	BUENAVISTA TOMATLAN	18 DE MARZO	50
23	16ETH0027J	BUENAVISTA TOMATLAN	LIMÓN DE LUNA	44
24	16ETH0215C	CARACUARO	ACUYO	19
25	16ETH0029H	CARACUARO	LAS GUACAMAYAS	35
26	16ETH0030X	CHARAPAN	SAN FELIPE DE LOS HERREROS	78
27	16ETH0203Y	CHAVINDA	LA ESPERANZA	44
28	16ETH0031W	CHILCHOTA	HUECATO	22
29	16ETH0204X	CHILCHOTA	TANAQUILLO	94
30	16ETH0032V	CHINICUILA	HUIHUITLAN	26
31	16ETH0033U	CHINICUILA	SALITRE DE ESTOPILA	40
32	16ETH0034T	CHINICUILA	TEHUANTEPEC	43
33	16ETH0195F	CHUCANDIRO	CRUCE DE BARRERAS	7
34	16ETH0038P	CHURUMUCO	EL CUIRINDAL	19
35	16ETH0039O	CHURUMUCO	EL TIMBIRICHE	24

36	16ETH0037Q	CHURUMUCO	LA CAÑA	25
37	16ETH0041C	CHURUMUCO	LOMA EL GUAYACAN	19
38	16ETH0040D	CHURUMUCO	PALMA DE HUARO	7
39	16ETH0036R	CHURUMUCO	SAN MARTIN DE LA LUZ	25
40	16ETH0043A	COAHUAYANA	BOCA DE APIZA	18
41	16ETH0045Z	COALCOMAN	LAS TROJES	38
42	16ETH0044Z	COALCOMAN	LOS LAURELES	42
43	16ETH0047X	COENEO	BELLAS FUENTES	20
44	16ETH0197D	COENEO	SAN PEDRO ZIPIAJO	108
45	16ETH0046Y	COENEO	SANTIAGO AZAJO	46
46	16ETH0049V	CONTEPEC	ZARAGOZA	65
47	16ETH0050K	COTIJA	LA RESOLANA	33
48	16ETH0211G	COTIJA	LOS GALLINEROS	40
49	16ETH0051J	CUITZEO	CUARACURIO	44
50	16ETH0053H	CUITZEO	MARIANO ESCOBEDO	81
51	16ETH0054G	ECUANDUREO	EL COLESIO	76
52	16ETH0057D	EPITACIO HUERTA	ASTILLERO	24
53	16ETH0055F	EPITACIO HUERTA	LA LUZ	23
54	16ETH0058C	EPITACIO HUERTA	SAN ANTONIO MOLINOS	31
55	16ETH0059B	EPITACIO HUERTA	SANTA CRUZ OJO DE AGUA	18
56	16ETH0198C	ERONGARICUARIO	TENENCIA LAZARO CARDENAS	80
57	16ETH0060R	GABRIEL ZAMORA	CHARAPENDO	31
58	16ETH0061Q	GABRIEL ZAMORA	SANTA CASILDA	105
59	16ETH0063O	HIDALGO	PUCUATO	37
60	16ETH0072W	HUETAMO	COLONIA J.DAVID TELLITUD	33
61	16ETH0075T	HUETAMO	EL OCUARO	21
62	16ETH0073V	HUETAMO	SAN MIGUEL MONTECILLOS	22
63	16ETH0074U	HUETAMO	SANTA MARIA	28
64	16ETH0071X	HUETAMO	SANTIAGO CONGURIPO	33
65	16ETH0076S	HUIRAMBA	EL SOBRADO	43
66	16ETH0209S	INDAPARAPEO	SAN LUCAS PIO	111
67	16ETH0078Q	JIMÉNEZ	CAURIO DE GUADALUPE	26
68	16ETH0080E	JIMÉNEZ	LAS COLONIAS	36
69	16ETH0081D	JIQUILPAN	ABADIANO EL ALTO	72
70	16ETH0085Z	JOSÉ SIXTO VERDUZCO	GILDARDO MAGAÑA	49
71	16ETH0199B	JOSÉ SIXTO VERDUZCO	MANCERA	28
72	16ETH0082C	JOSÉ SIXTO VERDUZCO	SAN JOSE HUIPANA	97
73	16ETH0084A	JOSÉ SIXTO VERDUZCO	SAN MARTÍN	32
74	16ETH0090L	JUNGAPEO	AGUA SALADA	44
75	16ETH0089W	JUNGAPEO	HUANGUITIO	20
76	16ETH0068J	LA HUACANA	MATA DE PLATANO	49

77	16ETH0066L	LA HUACANA	NARANJO DE TZIRITZICUARO	33
78	16ETH0069I	LA HUACANA	OJO DE AGUA DE SAN IGNACIO	31
79	16ETH0065M	LA HUACANA	OROPEO	99
80	16ETH0202Z	LA HUACANA	POTRERILLOS DE RENTERIA	37
81	16ETH0064N	LA HUACANA	SAN MIGUEL SILAHUA	37
82	16ETH0127I	LA PIEDAD	EL ALGODONAL	88
83	16ETH0128H	LA PIEDAD	LOS GUAJES	34
84	16ETH0092J	LÁZARO CÁRDENAS	CHUQUIAPAN	10
85	16ETH0205W	LÁZARO CÁRDENAS	EL HABILLAL	46
86	16ETH0093I	LÁZARO CÁRDENAS	LOS COYOTES	109
87	16ETH0140C	LOS REYES	JESUS DIAZ TZIRIO	68
88	16ETH0139N	LOS REYES	LA PALMA	41
89	16ETH0138O	LOS REYES	SAN ISIDRO	73
90	16ETH0095G	MADERO	ACATEN	18
91	16ETH0094H	MADERO	EL CARRIZAL	32
92	16ETH0096F	MADERO	ETUCUARO	56
93	16ETH0099C	MARAVATIO	EL CHUPADERO	41
94	16ETH0097E	MARAVATIO	PALOMAS	58
95	16ETH0098D	MARAVATIO	SANTIAGO PURIATZICUARO	49
96	16ETH0100B	MARCOS CASTELLANOS	OJO DE RANA	29
97	16ETH0103Z	MORELIA	CHIQUIMITIO	97
98	16ETH0104Y	MORELIA	COTZURIO	126
99	16ETH0105X	MORELIA	NIEVES	52
100	16ETH0106W	MORELIA	SAN NICOLAS OBISPO	60
101	16ETH0200A	MORELIA	TENENCIA MORELOS	349
102	16ETH0101A	MORELIA	TUMBISCA	71
103	16ETH0107V	MORELOS	LA LUZ	29
104	16ETH0108U	MUGICA	EL LETRERO	71
105	16ETH0109T	NAHUATZEN	TURICUARO	135
106	16ETH0111H	NOCUPETARO	LA ESTANCIA GRANDE	30
107	16ETH0201Z	NOCUPETARO	LAS PILAS	61
108	16ETH0110I	NOCUPETARO	MELCHOR OCAMPO	36
109	16ETH0112G	NUEVO URECHO	SAN VICENTE	28
110	16ETH0113F	NUMARAN	LA TEPUZA	40
111	16ETH0114E	OCAMPO	SAN CRISTOBAL	58
112	16ETH0217A	PANINDICUARO	AGUANATO	34
113	16ETH0115D	PANINDICUARO	SAN MIGUEL EPEJAN	36
114	16ETH0117B	PARACHO	QUINCEO	45
115	16ETH0118A	PARACUARO	CANCITA	28
116	16ETH0121O	PARACUARO	CHONENGO	22
117	16ETH0122N	PARACUARO	EL CAHULOTE	31

118	16ETH0120P	PARACUARO	LOS POZOS	22
119	16ETH0216B	PARACUARO	USPERO	86
120	16ETH0123M	PARACUARO	VEINTE DE NOVIEMBRE	23
121	16ETH0126J	PENJAMILLO	GUANDARO	30
122	16ETH0124L	PENJAMILLO	SANTA FE DEL RIO	51
123	16ETH0129G	PURUANDIRO	EL PILAR	41
124	16ETH0133T	PURUANDIRO	LAS RANAS	91
125	16ETH0132U	PURUANDIRO	LOS REYES	21
126	16ETH0130W	PURUANDIRO	SANGUIJUELAS	45
127	16ETH0134S	PURUANDIRO	SANTA CLARA	32
128	16ETH0137P	QUERENDARO	PUEBLO VIEJO	51
129	16ETH0136Q	QUERENDARO	SAN JOSE DE LA CUMBRE	30
130	16ETH0141B	SALVADOR ESCALANTE	CAMEMBARO	46
131	16ETH0142A	SALVADOR ESCALANTE	TURIRAN	21
132	16ETH0143Z	SAN LUCAS	CHUMBITARO	28
133	16ETH0219Z	SAN LUCAS	EL MACHUQUE	34
134	16ETH0145Y	SANTA ANA MAYA	SAN RAFAEL DEL CARRIZAL	41
135	16ETH0146X	SENGUIO	SAN JUAN HUERTA	22
136	16ETH0148V	SUSUPUATO	COPANDARO	41
137	16ETH0149U	SUSUPUATO	DOLORES	41
138	16ETH0147W	SUSUPUATO	EL NARANJO	23
139	16ETH0150J	TACÁMBARO	COPITERO	58
140	16ETH0151I	TACÁMBARO	YORICOSTIO	52
141	16ETH0152H	TANCITARO	AGUA ZARCA	64
142	16ETH0154F	TANCITARO	PAREO	58
143	16ETH0155E	TANHUATO	LAS CIENEGUITAS	52
144	16ETH0156D	TARETAN	TOMENDAN	84
145	16ETH0159A	TARIMBARO	CAÑADA DE LOS SAUCES	50
146	16ETH0157C	TARIMBARO	CUTO DEL PORVENIR	82
147	16ETH0158B	TARIMBARO	TEJARO DE LOS IZQUIERDO	150
148	16ETH0206V	TEPALCATEPEC	EL BEJUCO	26
149	16ETH0161P	TIQUICHEO DE NICOLÁS ROMERO	HUAHUASCO	25
150	16ETH0162O	TIQUICHEO DE NICOLÁS ROMERO	LAS MOJARRAS	17
151	16ETH0207U	TIQUICHEO DE NICOLÁS ROMERO	PURUNGUEO	43
152	16ETH0163N	TLALPUJAHUA	SAN PEDRO TARIMBARO	40
153	16ETH0165L	TUMBISCATIO	GRACIANO SANCHEZ	21
154	16ETH0164M	TUMBISCATIO	LAS PLAYITAS	24
155	16ETH0166K	TURICATO	LA PUERTA DEL NARANJO	20
156	16ETH0212F	TURICATO	LOS NOGALES	113
157	16ETH0171W	TUXPAN	LA SOLEDAD	48
158	16ETH0170X	TUZANTLA	EL CASCALOTE DEL SALITRE	22

159	16ETH0169H	TUZANTLA	EL OLIVO	21
160	16ETH0167J	TUZANTLA	LAS JUNTAS DEL TANQUE	12
161	16ETH0168I	TUZANTLA	MESA EL ENCINAL	6
162	16ETH0172V	TZINZTUNTZAN	LOS CORRALES	33
163	16ETH0174T	TZITZIO	DEVANADOR DE RIVERA	21
164	16ETH0173U	TZITZIO	EL PLATANILLO	16
165	16ETH0178P	URUAPAN	EL SABINO	51
166	16ETH0177Q	URUAPAN	MATANGUARAN	87
167	16ETH0176R	URUAPAN	SAN LORENZO	54
168	16ETH0179O	VENUSTIANO CARRANZA	LA PALMA	114
169	16ETH0181C	VILLAMAR	SAN ANTONIO GUARACHA	72
170	16ETH0182B	YURECUARO	EL CAMICHE	20
171	16ETH0183A	ZACAPU	EL PUEBLITO	22
172	16ETH0184Z	ZAMORA	ATACHEO DE REGALADO	37
173	16ETH0185Z	ZAMORA	LA SAUCEDA	69
174	16ETH0186Y	ZINAPECUARO	BUENAVISTA	48
175	16ETH0188W	ZINAPECUARO	HUAJUMBARO	67
176	16ETH0214D	ZITACUARO	CHIMUSDA DONACIANO OJEDA	45
177	16ETH0208T	ZITACUARO	DONACIANO OJEDA	40
178	16ETH0210H	ZITACUARO	FRANCISCO SERRATO	51
179	16ETH0192I	ZITACUARO	IGNACIO LOPEZ RAYON	50
180	16ETH0193H	ZITACUARO	RINCON DE NICOLAS ROMERO	247
181	16ETH0191J	ZITACUARO	SAN MIGUEL CHICHIMEQUILLAS	152
182	16ETH0190K	ZITACUARO	TIMBINEO LOS CONTRERAS	28
			Total	8861

#### X.IV PADRÓN DE BENEFICIARIO

NOTA: Se anexa archivo con la información.

## XI. ESTRUCTURA ANALÍTICA DEL PROGRAMA

Nombre del Programa Presupuestario			
Problemática (árbol de problemas)	Solución (árbol de objetivos)	Relación que se debe de cuidar en la construcción de la MIR	Vínculo PLADIEM
Efectos	Fines		Eje, Objetivo Sectorial
Estancamiento del desarrollo de la comunidad y de las familias	Crecimiento del desarrollo de la comunidad y de las familias		
Menor número de profesionistas	Incrementa el número de profesionistas	<p><b>Resumen Narrativo:</b> Contribuir a la política Social mediante la oferta de servicios educativos en diferentes modalidades. <b>Indicador:</b> Porcentaje de absorción de alumnos egresados de la educación media superior que ingresan a la educación superior</p>	<p><b>Eje:</b> 2 Bienestar y 3 Prosperidad Económica  <b>Objetivo Sectorial:</b> 2.2 Garantizar el derecho de la población a la educación pública, gratuita, laica, obligatoria, humanista, universal, inclusiva, intercultural, equitativa, de excelencia y con perspectiva de género  <b>3.1</b> Garantizar finanzas públicas sostenibles que favorezcan la inversión pública y privada</p>
No pueden acceder a estudios de nivel superior	Acceden a estudios de nivel medio superior y tienen continuidad en sus estudios		
Menores oportunidades de empleo, en un reducido campo laboral	Los estudiantes que terminan su EMS tienen mayor oportunidad de empleo, en un amplio campo laboral		
No hay crecimiento en la calidad de vida familiar	Crecimiento en la calidad de vida familiar		
Aumento de la Ignorancia, pobreza, delincuencia, narcotráfico,	Disminución en Ignorancia, pobreza, delincuencia, narcotráfico,		

migración, rezago educativo	migración, rezago educativo		
Aumento de personas con preparatoria trunca	Disminución de personas con preparatoria trunca		
<b>Problema</b>	<b>Objetivo</b>		<b>Estrategia</b>
Alumnos del Telebachillerato Michoacán	Alumnos del Telebachillerato Michoacán	<b>Resumen Narrativo del Propósito:</b> El alumnado del Telebachillerato presenta una alta eficiencia terminal <b>Indicador:</b> Porcentaje de alumnos que cursan Educación Superior en escuelas públicas en el Estado (no incluye posgrado)	2.2.1. Garantizar el derecho social de la educación a toda la población. 3.1.1 Impulsar la disciplina fiscal como herramienta para el manejo adecuado de los recursos públicos
El alumnado del Telebachillerato presenta una baja eficiencia terminal	El alumnado del Telebachillerato presenta una alta eficiencia terminal		
Magnitud	Magnitud (resultado esperado)		
<b>Causas</b>	<b>Medios</b>		<b>Línea de Acción</b>
1.- Deficiente Conducción, coordinación y fortalecimiento de las acciones sustantivas en beneficio de la comunidad educativa	1. Conducción y coordinación de las acciones sustantivas dirigidas en beneficio de la comunidad educativa para incrementar la eficiencia terminal	<b>Componente 1</b> Conducción y coordinación de las acciones sustantivas dirigidas en beneficio de la comunidad educativa para incrementar la eficiencia terminal <b>Indicador:</b> Porcentaje de acciones sustantivas implementadas <b>Componente 2</b> Implementación de instrumentos y procedimientos para la eficiente planeación y fortalecimiento de la calidad educativa	2.2.1.8. Ampliar la matrícula en la Educación Media Superior y Superior a través de las modalidades a distancia 3.1.1.1 Contribuir a la sostenibilidad de las finanzas públicas a

<p>2.- Deficiente Fortalecimiento de instrumentos y procedimientos que contribuyan a mejorar la planeación, cobertura y calidad educativa</p>	<p>2.- Fortalecimiento de instrumentos y procedimientos que contribuyan a mejorar la planeación, cobertura y calidad educativa</p>	<p><b>Resumen Narrativo:</b> Fortalecimiento de instrumentos y procedimientos que contribuyan a mejorar la planeación, cobertura y calidad educativa  <b>Indicador:</b> Porcentaje de acciones realizadas para el fortalecimiento de instrumentos y procedimientos que contribuyan a mejorar la calidad educativa en el TEBAM  <b>Componente 3</b> Aplicación de</p>	<p>través del saneamiento derivado de un manejo eficaz de la deuda pública e implementación de medidas de austeridad del gasto público acorde a la austeridad republicana</p>
<p>3.- Defectuosa Implementación de acciones y procedimientos enfocados al fortalecimiento del desarrollo académico y a la calidad y mejora educativa en el TEBAM a través de medios electrónicos</p>	<p>3.-Implementación de acciones y procedimientos enfocados al fortalecimiento del desarrollo académico y a la calidad y mejora educativa en el TEBAM a través de medios electrónicos</p>	<p>desarrollo académico de los estudiantes a través de los medios electrónicos  <b>Resumen Narrativo:</b> Implementación de acciones y procedimientos enfocados al fortalecimiento del desarrollo académico y a la calidad y mejora educativa en el TEBAM a través de medios electrónicos  <b>Componente 4</b> Manejo eficiente de recursos humanos, financieros, materiales y de servicios para contribuir a obtener calidad educativa en el Telebachillerato  <b>Resumen Narrativo:</b> Manejo eficiente de recursos humanos, financieros, materiales y de servicios para contribuir a obtener calidad educativa en el TEBAM</p>	
<p>4.- Manejo deficiente de recursos humanos, financieros, materiales y de servicios para contribuir a obtener calidad educativa en el TEBAM</p>	<p>4 Manejo eficiente de recursos humanos, financieros, materiales y de servicios para contribuir a obtener calidad educativa en el TEBAM</p>	<p>desarrollo académico de los estudiantes a través de los medios electrónicos  <b>Resumen Narrativo:</b> Manejo eficiente de recursos humanos, financieros, materiales y de servicios para contribuir a obtener calidad educativa en el TEBAM  <b>Indicador:</b> Porcentaje de acciones para la gestión y manejo eficiente de recursos humanos, financieros, materiales y de servicios para la mejora educativa implementadas</p>	



## XII. MATRIZ DE INDICADORES PARA RESULTADOS

NIVEL	RESUMEN NARRATIVO	INDICADOR	MEDIOS DE VERIFICACIÓN	SUPUESTOS
FIN	Contribuir a la política Social mediante la oferta de servicios educativos en diferentes modalidades.	Porcentaje de absorción de alumnos egresados de la educación media superior que ingresan a la educación superior	SEP, Dirección General de Planeación, Programación y Estadística Educativa (DGPPyEE). Estadísticas Continuas del formato 911. Estadísticas de alumnos, información incluida en la publicación Estadística	Los alumnos de educación media superior continúan sus estudios cuando egresan. Existe interés de los estudiantes de educación media superior de concluir sus estudios y estudiar una carrera.
PROPOSITO	El alumnado del Telebachillerato presenta una alta eficiencia terminal	Porcentaje de alumnos que cursan Educación Superior en escuelas públicas en el Estado (no incluye posgrado)	Estadísticas 911 SEE/SEP. Departamento de Estadística de la Secretaría de Educación en Michoacán. Reporte de alumnos inscritos en escuelas públicas de Educación Superior del ciclo escolar 2018-2019.	Existen servicios docentes en los distintos niveles de educación básica. Hay personal capacitado. Se cuenta con recursos materiales e instalaciones adecuadas. Existen condiciones favorables para brindar el servicio.
COMPONENTES	1 Conducción, coordinación y fortalecimiento de las acciones sustantivas en beneficio de la comunidad educativa	Porcentaje de acciones sustantivas implementadas	Reportes de egreso SIIA	Contar con instalaciones adecuadas para brindar el servicio educativo
	2-Fortalecimiento de instrumentos y procedimientos que contribuyan a mejorar la planeación, cobertura y calidad educativa	Porcentaje de acciones realizadas para el fortalecimiento de instrumentos y procedimientos que contribuyan a mejorar la calidad educativa en el TEBAM	Reporte interno de actividades emitido por la Subdirección de Planeación	Contar con infraestructura, presupuesto, amplia cobertura y calidad educativa

	3-Implementación de acciones y procedimientos enfocados al fortalecimiento del desarrollo académico y a la calidad y mejora educativa en el TEBAM a través de medios electrónicos	Porcentaje de acciones y procedimientos enfocados al fortalecimiento del desarrollo académico y a la calidad y mejora educativa a través de medios electrónicos.	Reporte interno de actividades emitido por la Subdirección Académica	Contar con presupuesto e infraestructura como coadyuvante en el fortalecimiento académico.
	4.-Manejo eficiente de recursos humanos, financieros, materiales y de servicios para contribuir a obtener calidad educativa en el TEBAM	Porcentaje de acciones para la gestión y manejo eficiente de recursos humanos, financiero, materiales y de servicios para la mejora educativa implementada	Reporte interno de actividades que emite el departamento administrativo	Contar con los reportes de la administración de los recursos financieros, humanos y materiales en tiempo y forma
ACTIVIDADES	1.1 Cumplir con los lineamientos que establece el Decreto de Creación, informando periódicamente las tareas sustantivas y administrativas a la H. Junta Directiva.	Juntas Directivas	Reporte interno de actividades que emite Dirección General	Existen servicios docentes en los distintos niveles de educación básica. Hay personal capacitado. Se cuenta con recursos materiales e instalaciones adecuadas. Existen condiciones favorables para brindar el servicio
	1.2 Cumplir con los lineamientos que establece el Decreto de Creación, informando periódicamente las tareas sustantivas y administrativas a la H. Junta Directiva.	Juntas Directivas	Reporte interno de actividades que emite Dirección General	Contar con recursos materiales e instalaciones adecuadas y docentes capacitados
	1.3 Cumplir con las gestiones que se soliciten al realizar la visita a los Centros	Tasa de variación del número de visitas a los Telebachilleratos	Reporte interno de actividades que emite Dirección General	Contar con recursos materiales e instalaciones adecuadas y docentes capacitados

	1.3 Cumplir con las gestiones que se soliciten al realizar la visita a los Centros	Tasa de variación del número de visitas a los Telebachilleratos		Contar con recursos materiales e instalaciones adecuadas y docentes capacitados
	1.4 Informar a la junta de gobierno las acciones realizadas trimestralmente.	Porcentaje de integración, diseño y elaboración de informes trimestrales para las instancias correspondientes	Reporte interno de actividades que emite Dirección General	Contar con recursos materiales e instalaciones adecuadas y docentes capacitados
	1.5 Garantizar la Prestación de Servicios Profesionales de Peritos en grafoscopía	Porcentaje de prestación de servicios en peritos de grafoscopía	Reporte interno de actividades que emite Dirección General	Contar con recursos materiales e instalaciones adecuadas y docentes capacitados
	1.6 Pago de Sueldos y Salarios correspondientes a la unidad responsable.	Porcentaje de pago en tiempo y forma de sueldos y salarios a los trabajadores de la unidad responsable del TEBAM.	Reporte interno de actividades que emite Dirección General	Contar con recursos materiales e instalaciones adecuadas y docentes capacitados
	1.8 Subsanan el déficit presupuestal	Porcentaje de acciones para el pago de laudos	Reporte interno de actividades que emite Dirección General	Contar con recursos materiales e instalaciones adecuadas y docentes capacitados
	1.7 Tener mejor equipamiento de oficina para la productividad del personal del área.	Tasa de variación de trámites necesarios para la operación del TEBAM conforme a la reglamentación en la materia	Reporte interno de actividades que emite Dirección General	Contar con recursos materiales e instalaciones adecuadas y docentes capacitados
	1.9 Dar identidad institucional a las y los docentes que formen parte de la institución	Porcentaje de actividades para la realización y participación en evento de aniversario	Reporte interno de actividades que emite Dirección General	Contar con recursos materiales e instalaciones adecuadas y docentes capacitados
	2.1 Nomina elaborada supervisada y pagada de los trabajadores que integran la Unidad responsable	Porcentaje de actividades para la realización y pago de la nómina en tiempo y forma	Reporte interno de actividades que emite la Subdirección de Planeación	Contar con recursos materiales e instalaciones adecuadas y docentes capacitados

	2.2 Asistir a todas las reuniones institucionales e interinstitucionales	Porcentaje de asistencia a reuniones institucionales e interinstitucionales	Reporte interno de actividades que emite la Subdirección de Planeación	Contar con recursos materiales e instalaciones adecuadas y docentes capacitados
	2.3 Efectuar los trámites pertinentes para la adquisición de mobiliario y equipo, materiales e insumos necesarios, así como los servicios generales para la operación del ente Público, conforme a la reglamentación en la materia	Porcentaje de trámites necesarios para la operación del TEBAM conforme a la reglamentación en la materia	Reporte interno de actividades que emite la Subdirección de Planeación	Contar con recursos materiales e instalaciones adecuadas y docentes capacitados
	2.4 Actualizar los documentos normativos, referidos al Proceso de Certificación que incluya parciales, finales y validaciones	Porcentaje de actualización de documentos normativos de control escolar	Reporte interno de actividades que emite la Subdirección de Planeación	Contar con recursos materiales e instalaciones adecuadas y docentes capacitados
	2.5 Realizar la actualización de los documentos para el proceso de certificación	Tasa de variación de actualización de los documentos para el proceso de certificación	Reporte interno de actividades que emite la Subdirección de Planeación	Contar con recursos materiales e instalaciones adecuadas y docentes capacitados
	2.6 Realización del Programa Operativo Anual	Porcentaje de actividades para la elaboración, presentación, autorización y seguimiento del Programa Operativo Anual	Reporte interno de actividades que emite la Subdirección de Planeación	Contar con recursos materiales e instalaciones adecuadas y docentes capacitados
	2.7 Lograr las claves de centro de trabajo de de las extensiones del TEBAM, así como la apertura de nuevos servicios del TEBAM	Porcentaje de acciones para el análisis de las necesidades de factibilidad para la apertura de nuevos Telebachilleratos y regularización de extensiones	Reporte interno de actividades que emite la Subdirección de Planeación	Contar con recursos materiales e instalaciones adecuadas y docentes capacitados

	2.8 Levantamiento de la Estadística Básica de inicio de ciclo escolar emitida por la Secretaria de Educación Pública y verificación de indicadores	Porcentaje de actividades para la integración, revisión, análisis y presentación de la estadística básica F911	Reporte interno de actividades que emite la Subdirección de Planeación	Contar con recursos materiales e instalaciones adecuadas y docentes capacitados
	2.9 Verificar los programas de financiamiento y resolver los aspectos de infraestructura y equipamiento de todos los Centros del TEBAM.	Porcentaje de acciones de gestión de recurso para el fortalecimiento de la infraestructura y equipamiento	Reporte interno de actividades que emite la Subdirección de Planeación	Contar con recursos materiales e instalaciones adecuadas y docentes capacitados
	2.10 Elaboración del programa de infraestructura, mobiliario y equipo.	Porcentaje de acciones para el equipamiento de los centros educativos.	Reporte interno de actividades que emite la Subdirección de Planeación	Contar con recursos materiales e instalaciones adecuadas y docentes capacitados
	2.11 Elaboración de proyectos ejecutivos, plantas tipo y corroborar los avances de las obras en construcción, para estar en condiciones de rendir los informes en base al convenio suscrito.	Porcentaje de visitas de supervisión realizadas	Reporte interno de actividades que emite la Subdirección de Planeación	Contar con recursos materiales e instalaciones adecuadas y docentes capacitados
	2.12 Realizar los trámites necesarios para la regularización y escrituración de los bienes inmuebles propiedad del TEBAM	Tasa de variación de las acciones para la gestión de tramites de regularización y escrituración de los bienes inmuebles propiedad del TEBAM	Reporte interno de actividades que emite la Subdirección de Planeación	Contar con recursos materiales e instalaciones adecuadas y docentes capacitados
	2.13 Cumplir con el diseño de material institucional del TEBAM	Tasa de variación de diseño de material publicitario: trípticos, volantes, posters, carteles, carpetas membretadas, rótulos, tarjetas de	Reporte interno de actividades que emite la Subdirección de Planeación	Contar con recursos materiales e instalaciones adecuadas y docentes capacitados

		presentación, lonas, mamparas		
	2.14 Difundir las actividades oficiales para el ciclo escolar correspondiente, así como hacerlo llegar a las y los docentes del subsistema, padres de familia y alumnos.	Porcentaje de acciones en la elaboración e impresión del calendario escolar para el ciclo escolar 2022-2023	Reporte interno de actividades que emite la Subdirección de Planeación	Contar con recursos materiales e instalaciones adecuadas y docentes capacitados
	2.15 Dar identidad institucional a las y los docentes que formen parte de la Institución	Porcentaje de acciones en el diseño e impresión de credenciales para base laboral del Telebachillerato	Reporte interno de actividades que emite la Subdirección de Planeación	Contar con recursos materiales e instalaciones adecuadas y docentes capacitados
	2.16 Generar material para dar difusión y promover la institución con la finalidad de atraer nuevos estudiantes, así como para las distintas actividades que requieran fotografía y/o video propio como informes anuales, eventos, carteles, mamparas, etc.	Tasa de variación de visita a los Telebachilleratos	Reporte interno de actividades que emite la Subdirección de Planeación	Contar con recursos materiales e instalaciones adecuadas y docentes capacitados
	2.17 Contar con las herramientas necesarias para cumplir con el diseño de contenido institucional como papelería, carteles, mamparas, contenido para redes sociales, entre otros.	Adquisición de software	Reporte interno de actividades que emite la Subdirección de Planeación	Contar con recursos materiales e instalaciones adecuadas y docentes capacitados

	2.18 Analizar, Diseñar, Codificar, hacer pruebas y publicar procesos digitales de los distintos procesos de las áreas del TEBAM	Porcentaje de actividades para la eficiencia y eficacia de los sistemas informáticos desarrollados en el TEBAM	Reporte interno de actividades que emite la Subdirección de Planeación	Contar con recursos materiales e instalaciones adecuadas y docentes capacitados
	2.19 Realizar actividades de mantenimiento preventivo y correctivo a los sistemas desarrollados, realizar reportes requeridos a las áreas correspondientes y apoyo en procesos.	Porcentaje de acciones para el mantenimiento correctivo y preventivo a los sistemas informáticos del TEBAM	Reporte interno de actividades que emite la Subdirección de Planeación	Contar con recursos materiales e instalaciones adecuadas y docentes capacitados
	2.20 Cumplir con desarrollar el deporte y cultura en los integrantes del TEBAM	Eventos deportivos y culturales del TEBAM	Reporte interno de actividades que emite la Subdirección de Planeación	Contar con recursos materiales e instalaciones adecuadas y docentes capacitados
	2.21 Cumplir con los lineamientos de Transparencia y Acceso a la Información, entregando informe de los Recursos de Revisión	Porcentaje de acciones para la actualización de la información pública de oficio y atención a las solicitudes de Transparencia	Reporte interno de actividades que emite la Subdirección de Planeación	Contar con recursos materiales e instalaciones adecuadas y docentes capacitados
	2.22 Mantener actualizados los procedimientos y requisitos para cada tramite, visible en la plataforma de Tramites Michoacán disponible para la consulta pública y dar seguimiento, respuesta o turnar al área correspondiente las solicitudes de trámites.	Porcentaje de actividades de Mejora Regulatoria	Reporte interno de actividades que emite la Subdirección de Planeación	Contar con recursos materiales e instalaciones adecuadas y docentes capacitados

	2.23 Contar con el servicio eléctrico que ayude a docentes y alumnos a utilizar las tecnologías de la información.	Porcentaje de dictámenes	Reporte interno de actividades que emite la Subdirección de Planeación	Contar con recursos materiales e instalaciones adecuadas y docentes capacitados
	2.24 Proporcionar las condiciones adecuadas para que los alumnos y personal administrativo desarrollen de manera plena sus actividades.	Adquisición de mobiliario	Reporte interno de actividades que emite la Subdirección de Planeación	Contar con recursos materiales e instalaciones adecuadas y docentes capacitados
	3.1 Cubrir el pago de sueldos y salarios a los trabajadores de la unidad responsable	Porcentaje acciones para el pago en tiempo y forma de sueldos y salarios a los trabajadores de la unidad responsable del TEBAM.	Reporte interno de actividades que emite la Subdirección Académica	Contar con recursos materiales e instalaciones adecuadas y docentes capacitados
	3.2 Implementar el nuevo modelo académico para facilitar la formación de mejores ciudadanos con la adquisición de habilidades y destrezas enfocadas a la mejora de su comunidad.	Porcentaje de avance en el análisis de proyectos académicos.	Reporte interno de actividades que emite la Subdirección Académica	Contar con recursos materiales e instalaciones adecuadas y docentes capacitados
	3.3 Capacitar a la platilla de docentes del Telebachillerato Michoacán, esto con la finalidad de obtener una óptima implementación del Programa de Mejora Continua.	Porcentaje de avance en la implementación del Programa de Mejora Continua	Reporte interno de actividades que emite la Subdirección Académica	Contar con recursos materiales e instalaciones adecuadas y docentes capacitados



	3.4 Realizar visitas a los diferentes centros educativos pertenecientes al Subsistema, a fin de observar el avance de la implementación del Programa de Mejora Continua por el equipo de Monitoreo	Porcentaje de seguimiento al Proyecto de Educación Continua	Reporte interno de actividades que emite la Subdirección Académica	Contar con recursos materiales e instalaciones adecuadas y docentes capacitados
	3.5 Convocar a los docentes del Telebachillerato para añadir sus documentos de investigación al acervo digital del mismo para que los demás puedan acceder a ellos e implementarlas en sus centros de trabajo.	Porcentaje de actividades de construcción de base de datos	Reporte interno de actividades que emite la Subdirección Académica	Contar con recursos materiales e instalaciones adecuadas y docentes capacitados
	3.6 Compra de equipo de cómputo con la finalidad de una mejor realización de las actividades correspondientes a la Subdirección Académica.	Porcentaje de acciones para la Adquisición de equipo de cómputo para el área de la Subdirección Académica	Reporte interno de actividades que emite la Subdirección Académica	Contar con recursos materiales e instalaciones adecuadas y docentes capacitados
	3.7 Elaborar materiales didácticos, con la finalidad subirlos a la plataforma digital para consulta de los asesores del TEBAM.	Porcentaje de diseño del material didáctico acorde a la DGB	Reporte interno de actividades que emite la Subdirección Académica	Contar con recursos materiales e instalaciones adecuadas y docentes capacitados
	3.8 Diseñar material didáctico de acuerdo con la Nueva Escuela Mexicana para cada Unidad de	Porcentaje de acciones para la elaboración del material didáctico de apoyo	Reporte interno de actividades que emite la Subdirección Académica	Contar con recursos materiales e instalaciones adecuadas y docentes capacitados

	Aprendizaje Curricular			
	3.9 Reportar semanalmente la asistencia de los alumnos y de manera quincenal las incidencias de los docentes o asesores en los centros de trabajo	Porcentaje de cumplimiento en la elaboración del reporte semanal de incidencias de los docentes en los centros de trabajo.	Reporte interno de actividades que emite la Subdirección Académica	Contar con recursos materiales e instalaciones adecuadas y docentes capacitados
	3.10 Efectuar los trámites pertinentes para la adquisición de mobiliario y equipo, materiales e insumos necesarios, así como los servicios generales para la operación del ente Público, conforme a la reglamentación en la materia	Porcentaje de actividades de adquisición de mobiliario y equipo, materiales e insumos.	Reporte interno de actividades que emite la Subdirección Académica	Contar con recursos materiales e instalaciones adecuadas y docentes capacitados
	3.11 Pagar las diferentes plataformas necesarias para llevar a cabo las capacitaciones en el subsistema	Porcentaje de plataformas digitales contratadas para las capacitaciones.	Reporte interno de actividades que emite la Subdirección Académica	Contar con recursos materiales e instalaciones adecuadas y docentes capacitados
	3.12 Impulsar y estimular el interés de los estudiantes en las diferentes disciplinas académicas, culturales y deportivas impartidas en los diversos centros escolares pertenecientes al Subsistema, a través	Porcentaje de realización de actividades académicas, culturales y deportivas	Reporte interno de actividades que emite la Subdirección Académica	Contar con recursos materiales e instalaciones adecuadas y docentes capacitados

	de una sana competencia.			
	3.13 Organizar las actividades a realizar dentro de los centros académicamente hablando, así como el desarrollo de proyectos PAEC en los centros	Tasa de variación de reuniones académicas	Reporte interno de actividades que emite la Subdirección Académica	Contar con recursos materiales e instalaciones adecuadas y docentes capacitados
	3.14 Realizar visitas a los diferentes centros educativos pertenecientes al Subsistema, a fin de observar el avance de la implementación del Proyecto de Educación Continúa.	Porcentaje de visitas de observación al avance del Proyecto de Educación Continua.	Reporte interno de actividades que emite la Subdirección Académica	Contar con recursos materiales e instalaciones adecuadas y docentes capacitados
	3.15 Visitar por parte de los supervisores los centros de las diferentes zonas, para revisar la correcta aplicación del marco normativo del TEBAM tanto en alumnos como en docentes.	Tasa de variación de visitas de supervisión a los centros de Telebachillerato	Reporte interno de actividades que emite la Subdirección Académica	Contar con recursos materiales e instalaciones adecuadas y docentes capacitados
	3.16 Brindar mantenimiento a los equipos computacionales para continuar con la garantía de los mismo y el buen funcionamiento	Porcentaje de solicitudes de mantenimiento de equipo de cómputo atendidas.	Reporte interno de actividades que emite la Subdirección Académica	Contar con recursos materiales e instalaciones adecuadas y docentes capacitados

	<p>4.1 Administrar los Recursos Humanos, Materiales y Financieros del Telebachillerato Michoacán, de conformidad con la normatividad aplicable en la materia.</p>	<p>Porcentaje de acciones para autorizar, elaborar y tramitar los movimientos de personal y administración de los Recursos Materiales en el TEBAM</p>	<p>Reporte interno de actividades que emite el Departamento Administrativo</p>	<p>Contar con recursos materiales e instalaciones adecuadas y docentes capacitados</p>
	<p>4.2 Administrar los Recursos Humanos, Materiales y Financieros del Telebachillerato Michoacán, de conformidad con la normatividad aplicable en la materia.</p>	<p>Porcentaje de gestión y elaboración de los documentos de afectación presupuestal</p>	<p>Reporte interno de actividades que emite el Departamento Administrativo</p>	<p>Contar con recursos materiales e instalaciones adecuadas y docentes capacitados</p>
	<p>4.3 Realización de inventarios de bienes muebles e inmuebles y recursos materiales a cargo del TEBAM</p>	<p>Porcentaje de acciones para actualización de los inventarios de bienes muebles e inmuebles, recursos materiales del TEBAM</p>	<p>Reporte interno de actividades que emite el Departamento Administrativo</p>	<p>Contar con recursos materiales e instalaciones adecuadas y docentes capacitados</p>
	<p>4.4 Integrar el programa anual de adquisiciones y requerimientos, y realizar los trámites pertinentes para la adquisición de mobiliario, equipo, artículos, materiales e insumos necesarios, así como servicios generales para la operación del Ente, de conformidad a la reglamentación en la materia.</p>	<p>Porcentaje de avance en la integración del programa Anual de Adquisiciones</p>	<p>Reporte interno de actividades que emite el Departamento Administrativo</p>	<p>Contar con recursos materiales e instalaciones adecuadas y docentes capacitados</p>

	<p>4.5 Integrar el programa anual de adquisiciones y requerimientos, y realizar los trámites pertinentes para la adquisición de mobiliario, equipo, artículos, materiales e insumos necesarios, así como servicios generales para la operación del Ente, de conformidad a la reglamentación en la materia.</p>	<p>Porcentaje de acciones para la integración del programa Anual de Adquisiciones</p>	<p>Reporte interno de actividades que emite el Departamento Administrativo</p>	<p>Contar con recursos materiales e instalaciones adecuadas y docentes capacitados</p>
	<p>4.6 Integrar el programa anual de adquisiciones y requerimientos, y realizar los trámites pertinentes para la adquisición de mobiliario, equipo, artículos, materiales e insumos necesarios, así como servicios generales para la operación del Ente, de conformidad a la reglamentación en la materia.</p>	<p>Porcentaje de avance en la integración del programa Anual de Adquisiciones</p>	<p>Reporte interno de actividades que emite el Departamento Administrativo</p>	<p>Contar con recursos materiales e instalaciones adecuadas y docentes capacitados</p>
	<p>4.7 Formular el Anteproyecto de Presupuesto</p>	<p>Porcentaje de acciones para la elaboración del anteproyecto de Presupuesto</p>	<p>Reporte interno de actividades que emite el Departamento Administrativo</p>	<p>Contar con recursos materiales e instalaciones adecuadas y docentes capacitados</p>
	<p>4.8 Elaborar y presentar la Información Financiera e Informes Institucionales, de conformidad con la normatividad aplicable en la</p>	<p>Porcentaje de acciones para la elaboración y presentación de información financiera a las instancias estatales de gobierno</p>	<p>Reporte interno de actividades que emite el Departamento Administrativo</p>	<p>Contar con recursos materiales e instalaciones adecuadas y docentes capacitados</p>

	materia a las instituciones que así lo requieren .			
	4.9 Administrar los Recursos Humanos, Materiales y Financieros del Telebachillerato Michoacán, de conformidad con la normatividad aplicable en la materia. B72	Porcentaje de actividades de coordinación la emisión de nóminas de los trabajadores del TEBAM	Reporte interno de actividades que emite el Departamento Administrativo	Contar con recursos materiales e instalaciones adecuadas y docentes capacitados
	4.10 Dar cumplimiento a lo que establece el Contrato Colectivo de Trabajo.2023-2026.	Porcentaje de actividades realizadas que den cumplimiento al Contrato Colectivo de Trabajo del TEBAM	Reporte interno de actividades que emite el Departamento Administrativo	Contar con recursos materiales e instalaciones adecuadas y docentes capacitados
	4.11 Integrar, sistematizar, actualizar y resguardar el archivo documental de la Dependencia y con la debida reserva los expedientes personales de los trabajadores del TEBAM.	Porcentaje de acciones para integrar, sistematizar, actualizar y resguardar el archivo documental de los trabajadores del TEBAM	Reporte interno de actividades que emite el Departamento Administrativo	Contar con recursos materiales e instalaciones adecuadas y docentes capacitados
	4.12 Fungir como enlace con la Secretaría de Finanzas y Administración para la aplicación de las normas, sistemas y procedimientos para la correcta utilización de los recursos humanos, financieros, materiales y servicios generales	Porcentaje de acciones realizadas para cumplimiento en la aplicación de las normas, sistemas y procedimientos	Reporte interno de actividades que emite el Departamento Administrativo	Contar con recursos materiales e instalaciones adecuadas y docentes capacitados

	del TEBAM, de conformidad con las disposiciones normativas aplicables.			
	4.13 Administrar los Recursos Humanos, Materiales y Financieros del Telebachillerato Michoacán, de conformidad con la normatividad aplicable en la materia.	Porcentaje de actividades de seguimiento, atención y respuesta a la solución de las observaciones y recomendaciones que realice la Auditoría Superior de Michoacán al TEBAM	Reporte interno de actividades que emite el Departamento Administrativo	Contar con recursos materiales e instalaciones adecuadas y docentes capacitados
	4.14 Administrar los Recursos Humanos, Materiales y Financieros del Telebachillerato Michoacán, de conformidad con la normatividad aplicable en la materia.	Porcentaje de pago de sueldos y salarios correspondiente a la unidad responsable	Reporte interno de actividades que emite el Departamento Administrativo	Contar con recursos materiales e instalaciones adecuadas y docentes capacitados

**XIII. RELACIÓN CON OTROS PROGRAMAS PRESUPUESTARIOS  
(TRANSVERSALIDAD Y COMPLEMENTARIEDAD)**

**XIII. I RELACIÓN CON PROGRAMAS FEDERALES**

**No aplica**

**XIV. INFORMACIÓN FINANCIERA DEL PROGRAMA PRESUPUESTARIO**

Información Presupuestal (Recursos presupuestarios requeridos para el año 2024).

<b>Capítulo de gasto</b>	<b>Autorizado</b>	<b>Porcentaje respecto al total</b>
1000	221,463,522.00	
2000	2,515,669.00	
3000	22,954,903.00	
4000		
5000	1,450,000.00	
6000		
7000		
8000		
9000		
Totales	248,384,094.00	100%



<b>Fuentes del recurso otorgado</b> (Columna AR)	<b>Presupuesto inicial</b>	<b>Total Presupuesto ejercido</b>	<b>Porcentaje ejercido respecto al presupuesto inicial</b>
Total			
Recurso Federal (especificar Ramo y Fondo) (columnas AS y AT)	248,384,094.00 Fuente de financiamiento 09 Fondo General de Participaciones		
Recursos estatales			
Recursos municipales			
Recursos Propios (recursos derivados de la oferta de bienes y/o servicios)			

## **XV. FECHA DE ELABORACIÓN/ACTUALIZACIÓN Y DIRECTORIO.**

El presente Diagnóstico estará vigente del 01 de enero del 2023 al 31 de diciembre del 2023

Nombre y cargo del titular de la dependencia	Lic. Cristina Portillo Ayala
Nombre y cargo del responsable	Mtra. Hortencia Vega Medina
Teléfono de contacto	443 222 2692
Correo electrónico	<a href="mailto:sub.planeacion.tebamich@gmail.com">sub.planeacion.tebamich@gmail.com</a> , teto_ve@yahoo.com.mx